











# Indikatoren der Mitgliedstaaten der Arabischen Liga

## Sozio-ökonomische, politische und gesellschaftliche Indikatoren (Deutschland im Vergleich)

		<b>DEUTSCHLAND</b> 	<b>ALGERIEN</b> 	<b>ÄGYPTEN</b> 	<b>BAHRAIN</b> 	<b>IRAK</b> 	<b>JEMEN</b> 	<b>JORDANIEN</b> 	<b>KATAR</b> 	<b>KUWAIT</b> 	<b>LIBANON</b> 
<b>Hauptentscheidungsträger</b>		Angela Merkel (2005-)	Präsident Abd al-Asis Boutefflika (1999-)	Präsident Husni Mubarak (1981-2/2011)	König Hamad ibn Isa al-Khalifa (1999-)	Premier Nuri al-Maliki (2006-)	Präsident Ali Abdullah Salih (1990-)	König Abdallah II. (1999-)	Scheich Hamad bin Khalifa al-Thani (1995-)	Emir Sabah IV. (2006-)	Premier Najib Mikati (2011-)
<b>Einwohnerzahl (in Mio.)<sup>a</sup></b>	2011	81,5	35	82,1	1,2	30,4	24,1	6,5	0,8	2,6	4,1

### I. GESELLSCHAFTLICHE INDIKATOREN

<b>Bevölkerungsanteil u. 35 J.</b>	2011	36,3%	64,4%	68,9%	60,5%	74,7%	79,9%	71,6%	59,9%	65,7%	58,4%
<b>Konfessionelle Gruppen (einheimische Bevölkerung)<sup>b</sup></b>	2011	29,6% Katholiken, 29,6% Protestanten, 4,6% Muslime, 1,8% kl. Religionsgemeinschaften, 34,8% konfessionslos	99% Sunniten; 1% Christen und Juden	90% Sunniten, 9% Kopten; 1% andere Christen	98% Muslime, davon 70% Schiiten, 30% Sunniten; Minderheiten: Christen, Juden	97% Muslime, davon 60-65% Schiiten, 32-37% Sunniten; 3% Christen u.a.	fast vollst. Muslime, davon 70% Sunniten, 30% Zaiditen; kl. Minderheiten: Christen, Juden	92% Sunniten, 6% Christen, 2% andere	90% Sunniten	85% Muslime, davon 70% Sunniten, 30% Schiiten	59,7% Muslime (32% Schiiten; 21% Sunniten; 7% Drusen); 39% Christen

### II. SOZIO-ÖKONOMISCHE INDIKATOREN

<b>Wachstum BIP (Vergleich zum Vorjahr)<sup>c</sup></b>	2010	3,6%	3,8%	5,3%	4,0%	2,6%	8,0%	3,4%	16,0%	2,3%	8,0%
<b>BIP pro Kopf (in US \$)<sup>d</sup></b>	2010	34.743	8.477	5.840	27.838	k. A.	2.595	5.700	77.178	50.284	13.510
<b>Human Development Index, Rang<sup>e</sup></b>	2010	10	84	101	39	k. A.	133	82	38	47	k. A.
<b>Bildungsniveau<sup>f</sup></b>	2010	0,878	0,708	0,647	0,817	0,468	0,296	0,797	0,708	0,778	0,795
<b>Alphabetisierung (der Bev. ab 15 Jahren)<sup>g</sup></b>	2005-2008	k.A.	72,6%	66,4%	90,8%	77,6%	60,9%	92,2%	93,1%	94,5%	89,6%
<b>Bildungsniveau d. Frauen (mind. Sekundarstufe, ab 25 J.)<sup>h</sup></b>	2010	91,3 %	36,3%	43,4%	57,0%	22,0%	7,6%	57,6%	62,1%	52,2%	k. A.

### III. POLITISCHE INDIKATOREN

<b>Politische Teilhabe<sup>i</sup></b>	2009	93,8	17,5	15,2	25,1	13,7	11,8	24,6	22,7	31,3	35,5
<b>Politische Freiheiten<sup>j</sup></b>	Politische Rechte	1	6	6	6	5	6	6	6	4	5
	Bürgerl. Freiheiten	1	5	5	5	6	5	6	5	5	3
	Freiheitsstatus	frei	nicht frei	nicht frei	nicht frei	nicht frei	nicht frei	nicht frei	nicht frei	nicht frei	teilweise frei

### IV. KOMMUNIKATION, INTERNET, SOZIALE NETZWERKE

<b>Mobiltelefone (% d. Bev.)<sup>k</sup></b>	2009	127,79	93,79	66,69	177,13	64,14	35,25	95,22	175,40	129,85	56,59
<b>Internet-Nutzer (% d. Bev.)<sup>l</sup></b>	2010	79,9	13,6	21,2	88,0	1,1	1,8	27,2	51,8	39,4	24,2
<b>Facebook-Nutzer (% d. Bev.)<sup>m</sup></b>	2010	23,9	3,99	5,49	34,27	1,26	0,74	17,06	33,95	20,64	23,11

Anm.: Dschibuti und die Komoren wurden nicht berücksichtigt. Tabelle zusammengestellt von Jan Busse.

# Indikatoren der Mitgliedstaaten der Arabischen Liga

## Sozio-ökonomische, politische und gesellschaftliche Indikatoren (Deutschland im Vergleich), Fortsetzung

		LIBYEN	MAROKKO	MAURETANIE	OMAN	PALÄSTINA	SAUDI-ARABIEN	SOMALIA	SUDAN *	SYRIEN	TUNESIEN	VAE
<b>Hauptentscheidungsträger</b>		Muammar al-Gaddafi (1969-2011)	König Mohammed VI. (1999-)	Präsident Mohamed Ould Abdel Aziz (2008-)	Sultan Qabus ibn Said (1970-)	Präsident Mahmud Abbas (2005-)	König Abdullah al-Saud (2005-)	seit 1991 unklar	Präsident Umar al-Bashir (1989-)	Präsident Bashar al-Asad (2000-)	Präsident Zine el-Abidine Ben Ali (1987-01/2011)	Scheich Khalifa bin Zayid al-Nahyan (2004-)
<b>Einwohnerzahl (in Mio.)<sup>a</sup></b>	2011	6,6	32	3,3	3	4,3	26,1	9,9	45	22,5	10,5	5,1

### I. GESELLSCHAFTLICHE INDIKATOREN

<b>Bevölkerungsanteil u. 35 J.</b>	2011	69,2%	63,7%	75,2%	73,2%	76%	70,1%	76,5%	77%	73,4%	58,7%	64,5%
<b>Konfessionelle Gruppen (einheimische Bevölkerung)<sup>b</sup></b>	2011	97% sunnit. Muslime, 3% andere	98,7% sunnit. Muslime, 1,1% Christen, 0,2% Juden	nahezu 100% sunnit. Muslime	ca. 75% Ibaditen, 25% Sunniten, 4% Schiiten (2001)	98% sunnit. Muslime, ca. 2% Christen	ca. 97% Muslime, davon 10-15% Schiiten	99,9% sunnit. Muslime	71,3% Muslime, vorrangig Sunniten; vorwiegend im Süden: 16,3% Christen, 11,3% Animisten	72% Sunniten, 14% Alawiten, 12% Christen, 2% Schiiten, Drusen	99% Muslime, je weniger als 1% Christen und Juden	ca. 96% Muslime (ca. 80% Sunniten, 16% Schiiten)

### II. SOZIO-ÖKONOMISCHE INDIKATOREN

<b>Wachstum BIP (Vergleich zum Vorjahr)<sup>c</sup></b>	2010	10,6%	4,0%	4,7%	4,7%	k. A.	3,4%	k. A.	5,5%	5,0%	3,8%	2,4%
<b>BIP pro Kopf (in US \$)<sup>d</sup></b>	2010	16.999	4.638	2.037	26.258	k. A.	24.208	k. A.	2.300	4.857	8.509	56.485
<b>Human Development Index, Rang<sup>e</sup></b>	2010	53	114	136	k. A.	k. A.	55	k. A.	154	111	81	32
<b>Bildungsniveau<sup>f</sup></b>	2010	0,859	0,556	0,349	0,706	k. A.	0,779	k. A.	0,426	0,455	0,739	0,727
<b>Alphabetisierung (der Bev. ab 15 Jahren)<sup>g</sup></b>	2005-2008	88,4%	56,4%	56,8%	86,7%	94,1%	85,5%	k. A.	69,3%	83,6%	78,0%	90,0%
<b>Bildungsniveau d. Frauen (mind. Sekundarstufe, ab 25 J.)<sup>h</sup></b>	2010	55,6%	20,1%	8,0%	k. A.	k. A.	50,3%	k. A.	12,8%	24,7%	33,5%	76,9%

### III. POLITISCHE INDIKATOREN

<b>Politische Teilhabe<sup>i</sup></b>	2009				16,1	20,4	3,8	1,9	6,2	5,7	11,4	3,8
<b>Politische Freiheiten<sup>j</sup></b>	Politische Rechte	7	5	6	6	6	7	7	7	7	7	6
	Bürgerliche Freiheiten	7	4	5	5	Gaza: 6, West Bank: 5	6	7	7	6	5	5
	Freiheitsstatus	nicht frei	teilweise frei	nicht frei	nicht frei	nicht frei	nicht frei	nicht frei	nicht frei	nicht frei	nicht frei	nicht frei

### IV. KOMMUNIKATION, INTERNET, SOZIALE NETZWERKE

<b>Mobiltelefone (% d. Bevölkerung)<sup>k</sup></b>	2009	148,51	79,11	66,32	139,54	28,62	174,43	7,02	36,29	45,57	95,38	232,07
<b>Internet-Nutzer (% d. Bevölkerung)<sup>l</sup></b>	2010	5,5	33,0	2,3	41,7	West Bank: 14,2	38,1	1,0	10,0	17,7	34,0	75,9
<b>Facebook-Nutzer (% d. Bevölkerung)<sup>m</sup></b>	2010	3,98	7,55	1,19	7,55	10,76	12,24	0,08	0,74	1,07	17,55	45,38

\* Angaben gelten für den Sudan vor der Sezession des Südsudan.

# ■ Indikatoren der Mitgliedstaaten der Arabischen Liga

## Sozio-ökonomische, politische und gesellschaftliche Indikatoren (Deutschland im Vergleich), Anmerkungen/Quellen

- a. U.S. Census Bureau, »Midyear Population, by 5-Year Age Groups - Algeria, Egypt, Jordan, Libya, Morocco, Saudi-Arabia, Syrian Arab Republic«, Age Group Summary, International Data Base, <[www.census.gov/ipc/www/idb/groups.php](http://www.census.gov/ipc/www/idb/groups.php)> (Zugriff: 18.1.2011); Westsahara wurde in der gesamten Statistik nicht berücksichtigt.
- b. United States Department of State, *Country Background Notes*, 2011, <[www.state.gov/r/pa/ei/bgn/](http://www.state.gov/r/pa/ei/bgn/)> (Zugriff: 4.3.2011); Mauretanien: CIA - *The World Factbook*, <<https://www.cia.gov/library/publications/the-world-factbook/geos/mr.html#People>> (Zugriff: 4.3.2011); Ägypten, Libanon, Libyen, Oman, Palästina, Sudan, VAE: Munzinger-Archiv (Hg.), *Internationales Handbuch*, Ravensburg, Stand: März 2011; Irak: CIA - *The World Factbook*, <<https://www.cia.gov/library/publications/the-world-factbook/>> (Zugriff: 4.3.2011); Syrien: Economist Intelligence Unit: *Country Profile: Syria*, London, 2008 <[www.eiu.com/report\\_dl.asp?issue\\_id=1443508929&mode=pdf](http://www.eiu.com/report_dl.asp?issue_id=1443508929&mode=pdf)> (Zugriff: 11.2.2011); Gesellschaft für bedrohte Völker, *Die Kurden: Ein Überblick*, 2011, <[www.gfbv.de/inhaltsDok.php?id=779&stayInsideTree=1](http://www.gfbv.de/inhaltsDok.php?id=779&stayInsideTree=1)> (Zugriff: 11.2.2011); Olivier De Schutter, *UN Special Rapporteur on the Right to Food: Mission to Syria from 29 August to 7 September 2010, 2010*, <[www.srfood.org/images/stories/pdf/officialreports/20100907\\_syria-mission-preliminary-conclusions\\_en.pdf](http://www.srfood.org/images/stories/pdf/officialreports/20100907_syria-mission-preliminary-conclusions_en.pdf)> (Zugriff: 11.2.2011); US State Department, *Background Note: Syria*, 2010, <[www.state.gov/r/pa/ei/bgn/3580.htm](http://www.state.gov/r/pa/ei/bgn/3580.htm)> (Zugriff: 11.2.2011); Jemen: Library of Congress, *Country Profile: Yemen*, 2008, <<http://lcweb2.loc.gov/frd/cs/profiles/Yemen.pdf>> (Zugriff: 4.3.2011); Saudi-Arabien: Pew Forum on Religion & Public Life, *Mapping the Global Muslim Population*, Pew Research Center, 2009, <<http://pewforum.org/newassets/images/reports/Muslimpopulation/Muslimpopulation.pdf>> (Zugriff: 4.3.2011); Ägypten, Katar, Libanon, Libyen, Oman, Palästina Sudan, VAE: Munzinger-Archiv (Hg.), *Internationales Handbuch*, Ravensburg, Stand: März 2011. Angaben für Deutschland aus 2010: Forschungsgruppe Weltanschauungen in Deutschland, *Religionszugehörigkeit, Deutschland Bevölkerung, 1970 - 2010*, 2011, <[http://fowid.de/fileadmin/datenarchiv/Religionszugehoerigkeit/Religionszugehoerigkeit\\_Bevoelkerung\\_1970\\_2010.pdf](http://fowid.de/fileadmin/datenarchiv/Religionszugehoerigkeit/Religionszugehoerigkeit_Bevoelkerung_1970_2010.pdf)>
- c. The World Bank, »GDP Growth (Annual %)<«, Data, <<http://data.worldbank.org/indicator/NY.GDP.MKTP.KD.ZG>>; International Monetary Fund, *World Economic Outlook*, New York, Oktober 2010, S. 183, <[www.imf.org/external/pubs/ft/weo/2010/02/pdf/text.pdf](http://www.imf.org/external/pubs/ft/weo/2010/02/pdf/text.pdf)> (Zugriff: 3.2.2011); z.T. auf Schätzungen basierend.
- d. UNDP, »GDP per Capita (2008 PPP US\$)<«, *International Human Development Indicators*, <<http://hdrstats.undp.org/en/indicators/62006.html>> (Zugriff: 17.1.2011); z.T. auf Schätzungen basierend.
- e. Human Development Index, siehe: United Nations Development Programme (UNDP), *Human Development Report 2010*, New York 2010, S. 143-147, <[http://hdr.undp.org/en/media/HDR\\_2010\\_EN\\_Complete\\_reprint.pdf](http://hdr.undp.org/en/media/HDR_2010_EN_Complete_reprint.pdf)> (Zugriff: 18.1.2011).
- f. UNDP, Worldwide Trends in the Human Development Index. Selection: Hybrid: Education Index/Arab States, *International Human Development Indicators*, <<http://hdr.undp.org/en/data/trends/>> (Zugriff: 19.1.2011); 1: höchstes, 0: niedrigstes Bildungsniveau.
- g. Daten beziehen sich auf das jeweils aktuellste verfügbare Jahr; United Nations Development Programme (UNDP), *Human Development Report 2010*, New York 2010, S. 192ff, <[http://hdr.undp.org/en/media/HDR\\_2010\\_EN\\_Complete\\_reprint.pdf](http://hdr.undp.org/en/media/HDR_2010_EN_Complete_reprint.pdf)> (Zugriff: 18.1.2011).
- h. UNDP, *Human Development Report 2010*, 2010, S. 157-158, <[http://hdr.undp.org/en/media/HDR\\_2010\\_EN\\_Complete\\_reprint.pdf](http://hdr.undp.org/en/media/HDR_2010_EN_Complete_reprint.pdf)> (Zugriff: 19.1.2011).
- i. Voice and Accountability-Indikator, Zahl bezieht sich auf Rang im Vergleich zu anderen Staaten weltweit; 0 = niedrigster Rang, 100 = höchster Rang, siehe: The World Bank, »Voice and Accountability«, *Worldwide Governance Indicators*, <[http://info.worldbank.org/governance/wgi/sc\\_chart.asp](http://info.worldbank.org/governance/wgi/sc_chart.asp)> (Zugriff: 17.1.2011).
- j. *Freedom House Report 2011*, Zahlen beziehen sich auf 2010. Das Rating geht von 1 bis 7 Punkte: 1 ist am meisten frei, 7 am wenigsten; siehe: Freedom House, *Freedom in the World*, <[www.freedomhouse.org/images/File/fiw/Tables%20%20Graphs%20%20etc%20%20FIW%202011\\_Revised%2011\\_11.pdf](http://www.freedomhouse.org/images/File/fiw/Tables%20%20Graphs%20%20etc%20%20FIW%202011_Revised%2011_11.pdf)> (Zugriff: 20.1.2011).
- k. International Telecommunications Union, *Mobile Cellular Subscriptions per 100 Inhabitants*, 2009, <[www.itu.int/ITU-D/ict/statistics/material/excel/MobileCellularSubscriptions00-09.xls](http://www.itu.int/ITU-D/ict/statistics/material/excel/MobileCellularSubscriptions00-09.xls)> (Zugriff: 16.3.2011).
- l. Stand: Juni 2010, Internet World Stats, *Internet Usage in the Middle East*, 2010, <[www.internetworldstats.com/stats5.htm](http://www.internetworldstats.com/stats5.htm)>, Internet World Stats, *Internet Usage Statistics for Africa*, 2010, <[www.internetworldstats.com/stats1.htm](http://www.internetworldstats.com/stats1.htm)> (Zugriff bei allen: 16.3.2011).
- m. Stand: Dezember 2010, Dubai School of Government, *Arab Social Media Report*, 1 (Januar 2011) 1, <[www.dsg.ae/LinkClick.aspx?fileticket=-WvgLGPQ9G0=](http://www.dsg.ae/LinkClick.aspx?fileticket=-WvgLGPQ9G0=)> (Zugriff: 16.3.2011); Angaben für Sudan und Syrien beruhen auf Schätzungen.