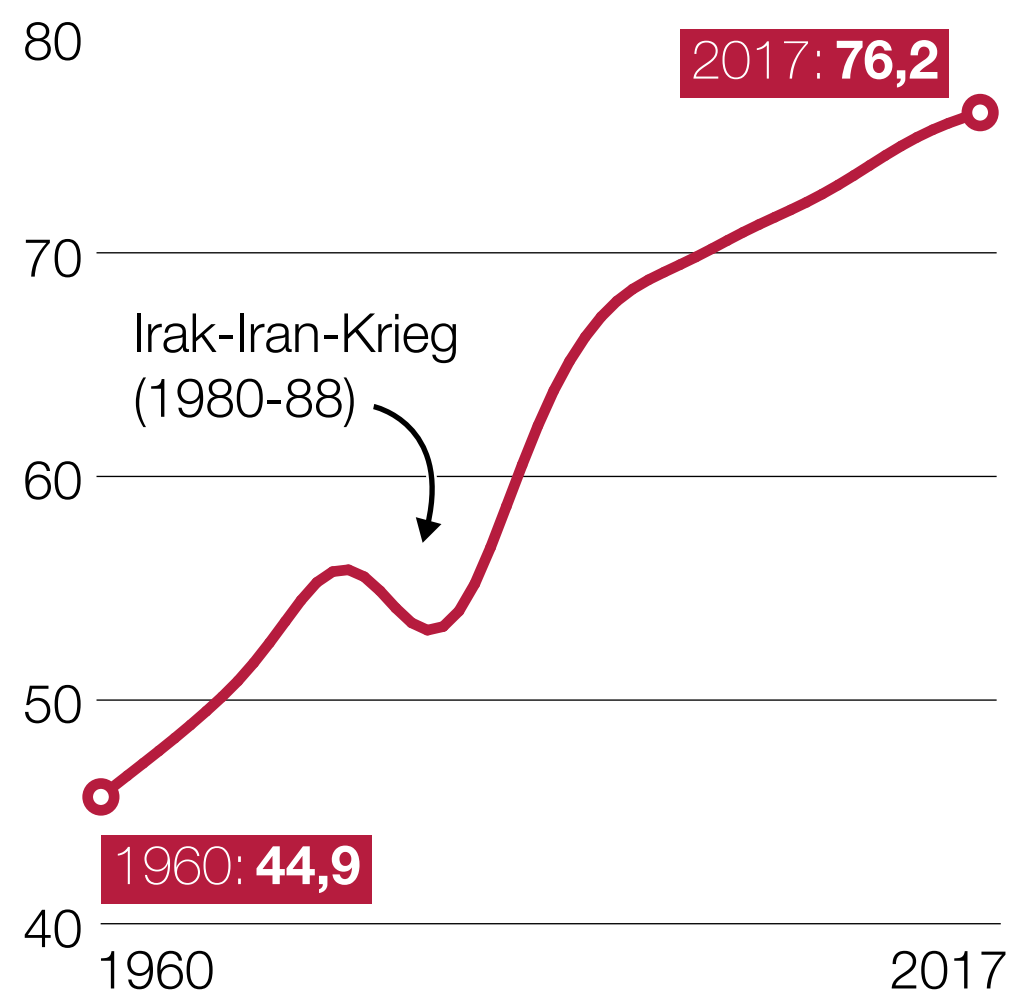


Irans Gesellschaft

Lebenserwartung

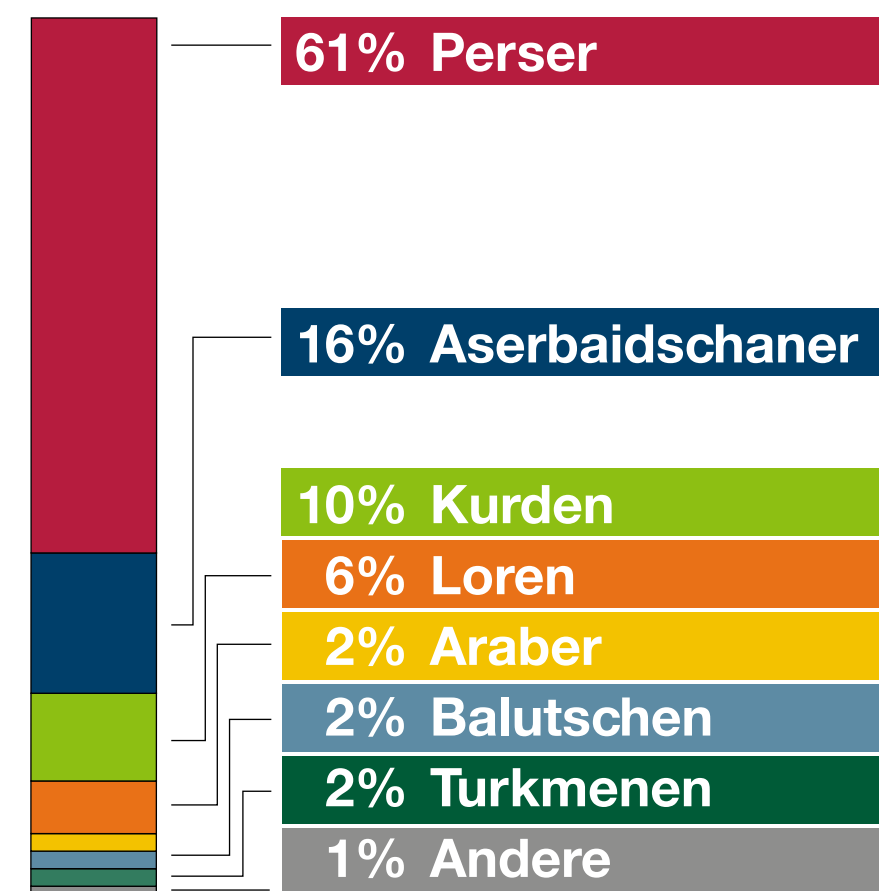
Durchschnittliche Lebenserwartung bei Geburt in Jahren



Quelle: Weltbank, 2019

Vielvölkerstaat

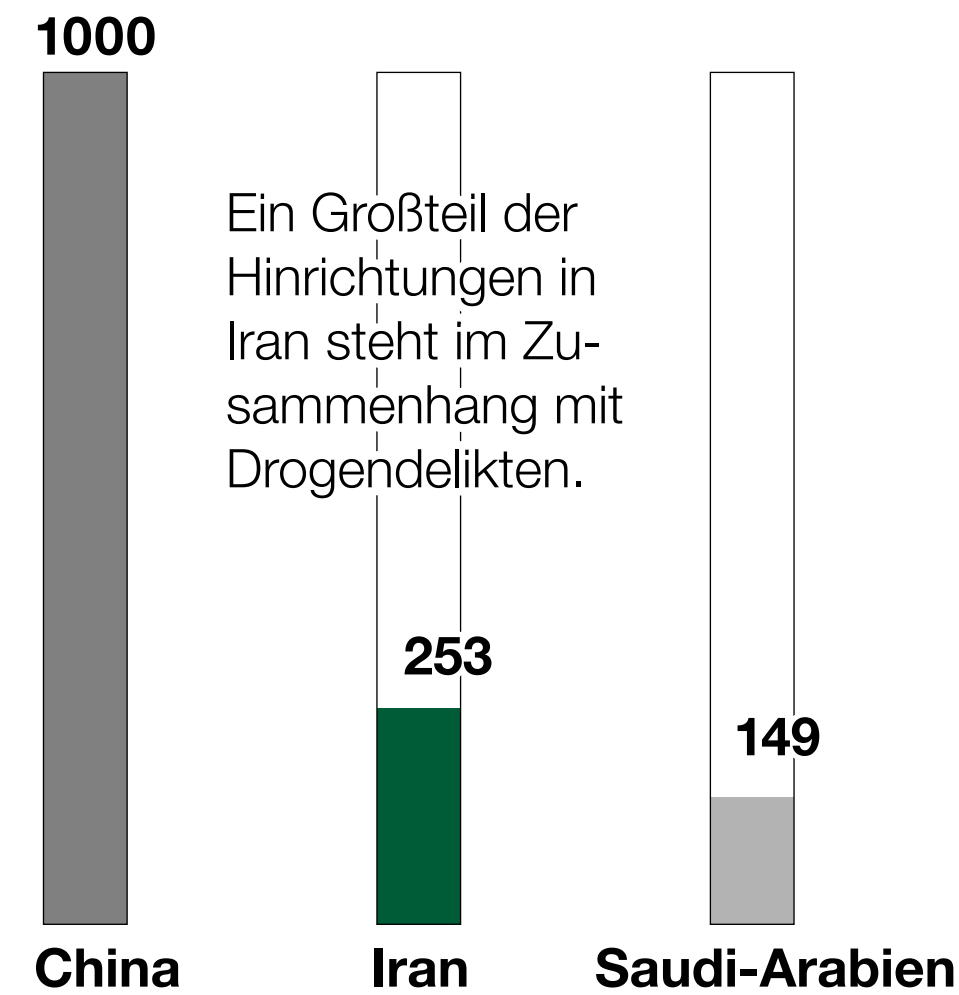
Es gibt keine offiziellen Statistiken. Schätzungsweise 30-35 Mio. der insgesamt rund 80 Mio. Iraner gehören einer ethnischen Minderheit an.



Quelle: World Factbook, CIA, 2013

Todesstrafe

Die drei Länder mit den meisten Hinrichtungen, 2018



Quelle: Amnesty International, 2019

Lage der Menschenrechte

- Die Meinungsfreiheit wird zunehmend eingeschränkt.
- Berichte über Festnahmen von Journalisten sowie Einschüchterungen – sowohl im In- wie auch im Ausland.
- Zunehmende Einschüchterung, Festnahmen und Haft von Menschenrechtsanwälten.
- Steigender politischer Druck auf Gewerkschaftler und Arbeiter, die für Arbeitsrechte protestieren.

Quelle: Bericht des UN-Sonderberichterstatters zur Menschenrechtslage im Iran, Juli 2019

Drogenkonsum

- Iranische Drogenkontroll-Behörde schätzt, dass 2015 2,8 Mio. der 15- bis 64-Jährigen drogenabhängig waren; großer Anstieg: 2010 noch 1,3 Mio. der 15- bis 65-Jährigen.
- Am häufigsten wird Opium konsumiert.
- 2017 wurde in Iran mit 39 Prozent die größte Menge an Opiaten weltweit konfisziert.
- In Afghanistan steigt die Opiumproduktion, der weltweite Handel läuft über Nachbarländer wie Iran.

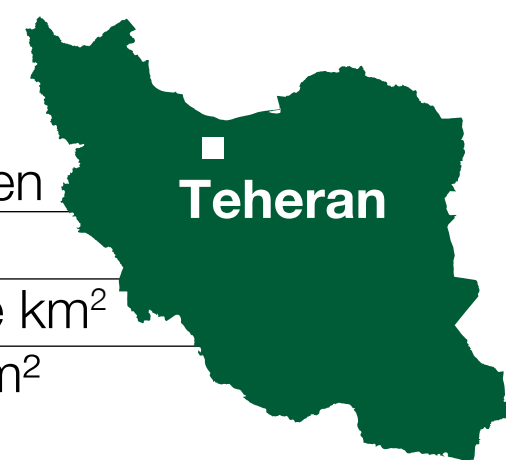
Quelle: WHO, 2018; UNODC, 2019

Bevölkerung und Bevölkerungsdichte

Deutschland und Iran im Vergleich, 2018

Iran

Bevölkerung: 81,8 Millionen
Teheran: 8,9 Millionen
Bevölkerungsdichte: 50 je km²
Landfläche: 1.648.195 km²



Deutschland

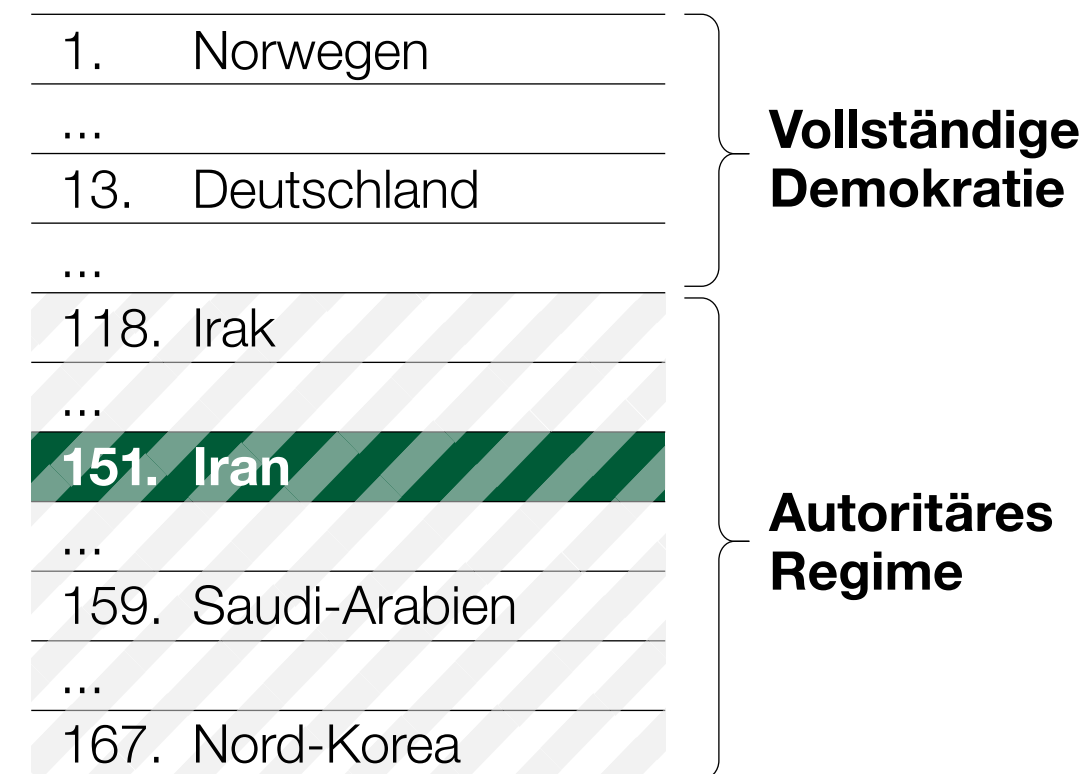
Bevölkerung: 82,9 Millionen
Berlin: 3,5 Millionen
Bevölkerungsdichte: 237 je km²
Landfläche: 357.582 km²



Quelle: Weltbank, 2019;
UN Bevölkerungsabteilung, 2018

Demokratieindex

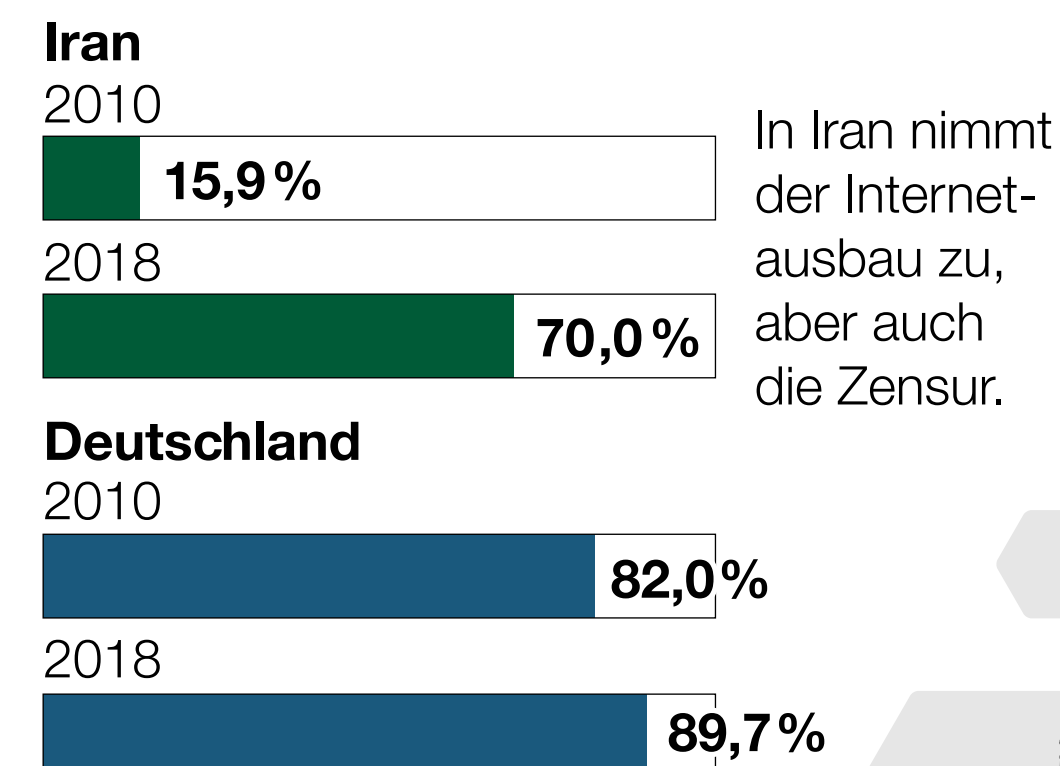
Vergleichende Demokratieskala der Zeitschrift The Economist, 2019



Quelle: The Economist, 2019

Internetzugang

Internetnutzer in Prozent der Bevölkerung



Quelle: Weltbank, 2019

